

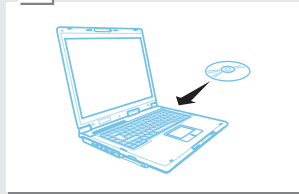
# クイックスタートガイド


**EZAIR**

※詳細については、インストールCD内のユーザーガイドをご参照ください。


**1**

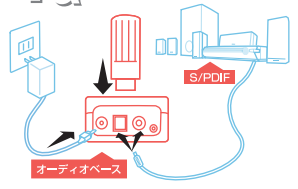
パッケージ内容：PCアダプター、オーディオアダプター（オーディオベース+デバイスアダプター）、電源ユニット、S/PDIFケーブル、3.5mmジャック-RCA（赤・白）変換ケーブル、保証書、インストールCD、クイックスタートガイド（本書）

**2**

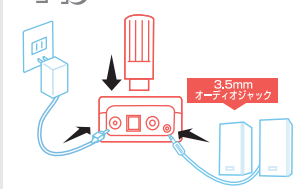
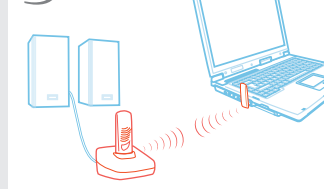
インストールCDを挿入し、ソフトウェアとドライバーをインストール後、再起動します。（灰色のアイコンがシステムトレイに表示されます）


**3**

PCアダプターをパソコンのUSBポートに差し込みます。（システムトレイアイコンが赤に変わります）

**4a**

オーディオベースにデバイスアダプターを差し込み、スピーカー・オーディオシステムからオーディオベースのS/PDIF端子または3.5mmオーディオジャック端子にケーブル接続します。オーディオベースに電源ユニットを接続してください。

**4b****5**

ワイヤレスPCオーディオアダプターの準備は完了です。（システムトレイアイコンは青になります）

※本機をご使用いただくにあたり、ステレオスピーカーやオーディオシステムから正常にオーディオが出力されない場合、メディアプレーヤーを再起動することで改善されることがあります。

## ワイヤレスPCオーディオアダプター [EZR601PCA]